

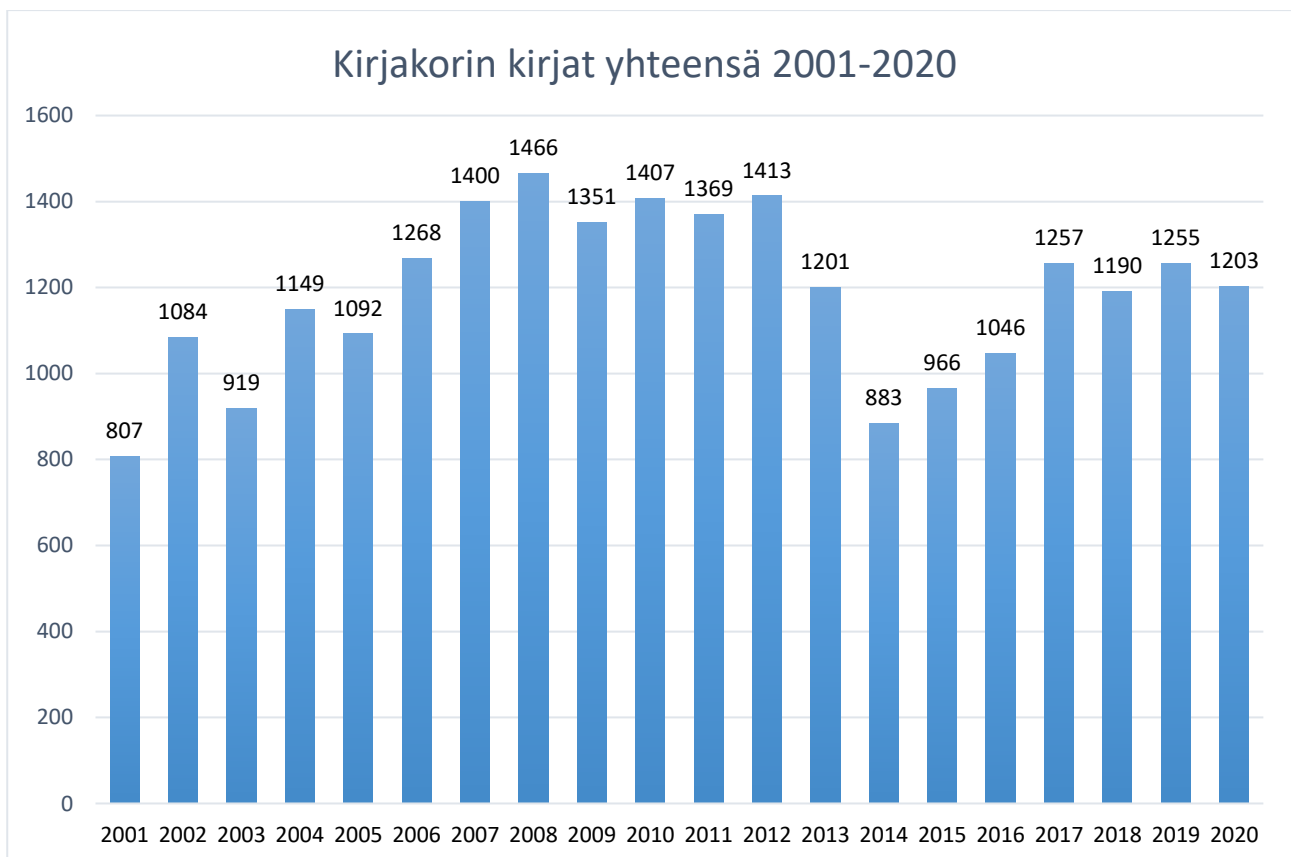
## Lasten- ja nuortenkirjallisuuden määrän kehitys 2001–2020

Lasten- ja nuortenkirjallisuuden ilmestymismääriä on seurattu Lastenkirjainstituutin Kirjakori-tilastoissa systemaattisesti vuodesta 2001 lähtien. Tilastoissa ovat mukana sellaiset teokset, jotka on saatu lahjoituksena Lastenkirjainstituutin kirjastoon. Vuosittain joitakin kirjoja jää saamatta ja tallennuksen linjauksissa on 20 vuoden aikana tapahtunut joitakin muutoksia. Tilastojen perusteella pystytään kuitenkin tekemään johtopäätöksiä lasten- ja nuortenkirjallisuuden julkaisumäärän kehityksestä.

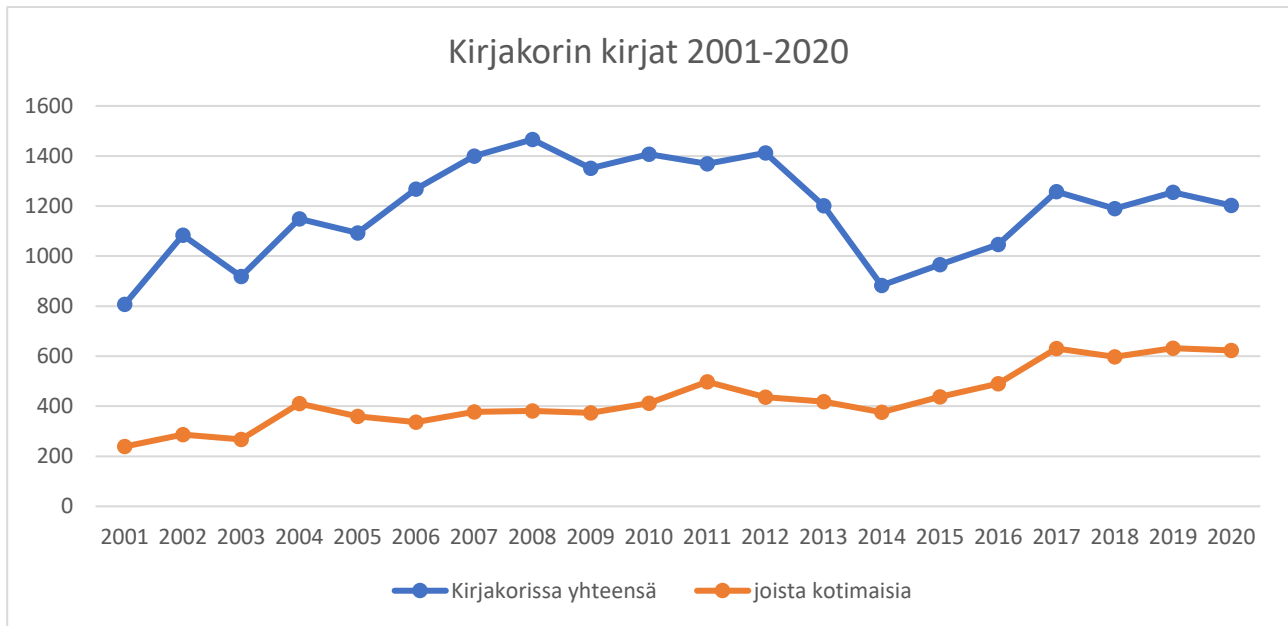
Kirjojen julkaisumäärä on noussut vuodesta 2001 ennätysvuoteen 2008 yhteensä 659 kirjan verran. Julkaisumäärät ovat olleet suuria vuosina 2007–2012, kunnes ne ovat lähteneet laskuun vuonna 2013. Viime vuosien ajan kirjamäärä on tasaantunut noin 1200 kirjan tienoille. Kotimaisten kirjojen määrä on kasvanut tasaisesti koko tarkastelujakson ajan (kaavio 2).

Merkittävin Kirjakori-kirjojen kokonaismääriin vaikuttava tekijä Lastenkirjainstituutin kirjaston taholta on muutos käänkössarjakuvan tallentamisessa. Vuoteen 2013 saakka Lastenkirjainstituutin kirjastoon pyrittiin tallentamaan myös käänkössarjakuvat mahdollisimman laajasti. Vuodesta 2014 lähtien käänkössarjakuvaa on tallennettu valikoiden. Kun vuoden 2012 tilastossa käänkössarjakuvia oli mukana 138 ja vuonna 2013 141, tallennettiin vuonna 2014 enää 23 käänkössarjakuvaa ja vuonna 2015 käänkössarjakuvia on mukana vain 16. Tämä selittää osittain merkittävän laskun kirjojen kokonaismäärässä, mutta ei kuitenkaan täysin. Tilaston mukaan kirjojen määrä oli merkittävästi aiempaa pienempi vuonna 2014 vaikka käänkössarjakuvan pienempi osuus huomioidaan ja on siitä eteenpäin kääntynyt jälleen nousuun.

Kaavio 1: Kirjakorin kirjat yhteensä 2001–2020



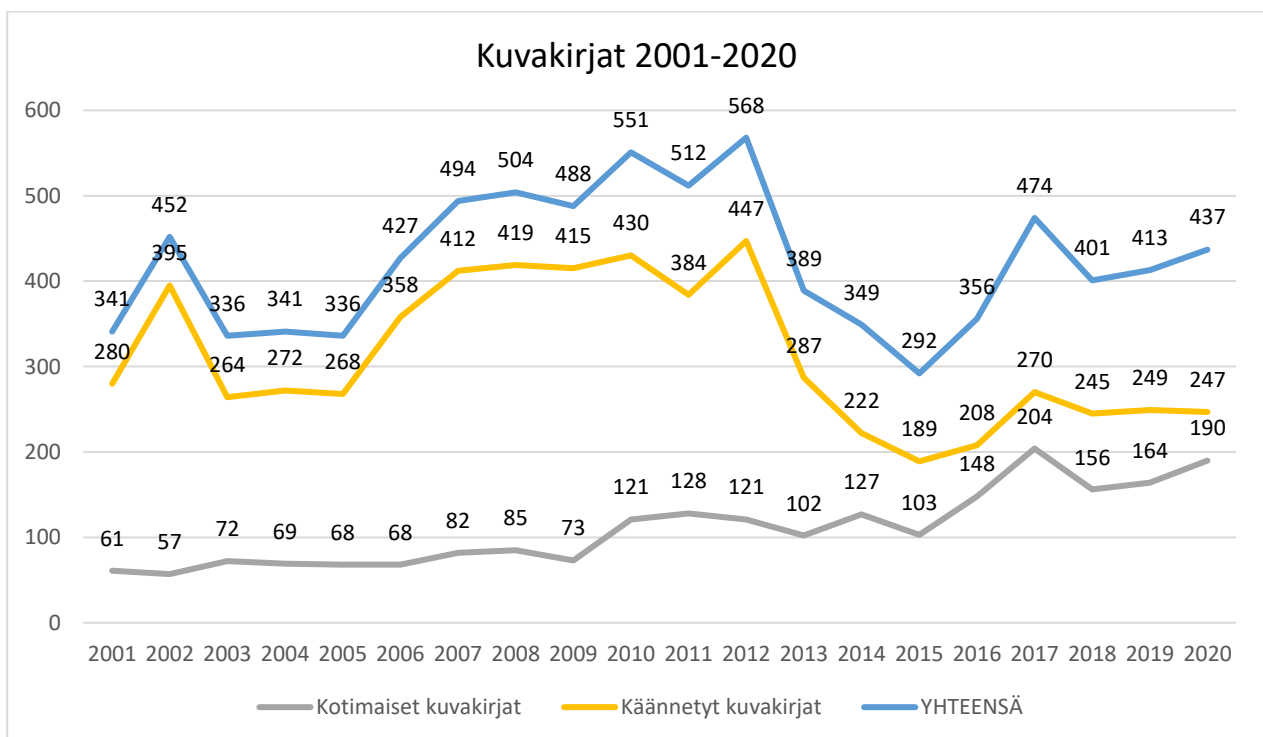
Kaavio 2: Kirjakorin kirjat 2001-2020 ja kotimaisten osuus niistä



Kuvakirjojen määrässä näkyy etenkin kotimaisten kuvakirjojen julkaisumäärän kasvu. Kun vuonna 2001 Kirjakorissa oli mukana 61 kotimaista kuvakirjaa, oli viime vuoden kotimaisia kuvakirjoja 190. Eniten kotimaisia kuvakirjoja oli mukana vuonna 2017, 204 kappaletta.

Käännettyjen kuvakirjojen määrässä näkyy jyrkkä lasku lähtien vuodesta 2013 vuoteen 2015 asti. Tällöin muutamat isot kustantajat kavensivat käännettyjen kuvakirjojen julkaisulistojaan merkittävästi.

Kaavio 3: Kuvakirjat 2001–2020



Lastenkirjojen määrässä on myös huomattavaa kasvua, vuonna 2001 niiden kokonaismäärä oli 105 ja vuonna 2020 lastenkirjoja on mukana 281. Kotimaisten lastenkirjojen määrä on koko ajan ollut hieman käännettyjen kirjojen määrää suurempi. Viime vuosina ero on kasvanut.

Kaavio 3: Lastenkirjat 2001–2020



Nuortenkirjojen osalta käännettyä kirjallisuutta on julkaistu vuoteen 2016 asti kotimaista enemmän. Sen jälkeen kotimaisia on julkaistu joka vuosi hieman käännettyjä enemmän. Käännettyjen nuortenkirjojen määrän lasku on merkittävää. Enimmillään käännettyjä nuortenkirjoja on julkaistu 168 kappaletta vuonna 2004, vuonna 2020 niitä julkaistiin 67 eli yli sata kirjaa vähemmän.

